

جدول قيادة للهاتف الجوال

متابعة أهم مؤشرات سوق الهاتف الجوال
في تونس



- ديسمبر 2011 -

الفهرس

1. عدد الاشتراكات.....2
2. نسبة الكثافة.....4
3. الحصص في السوق.....5

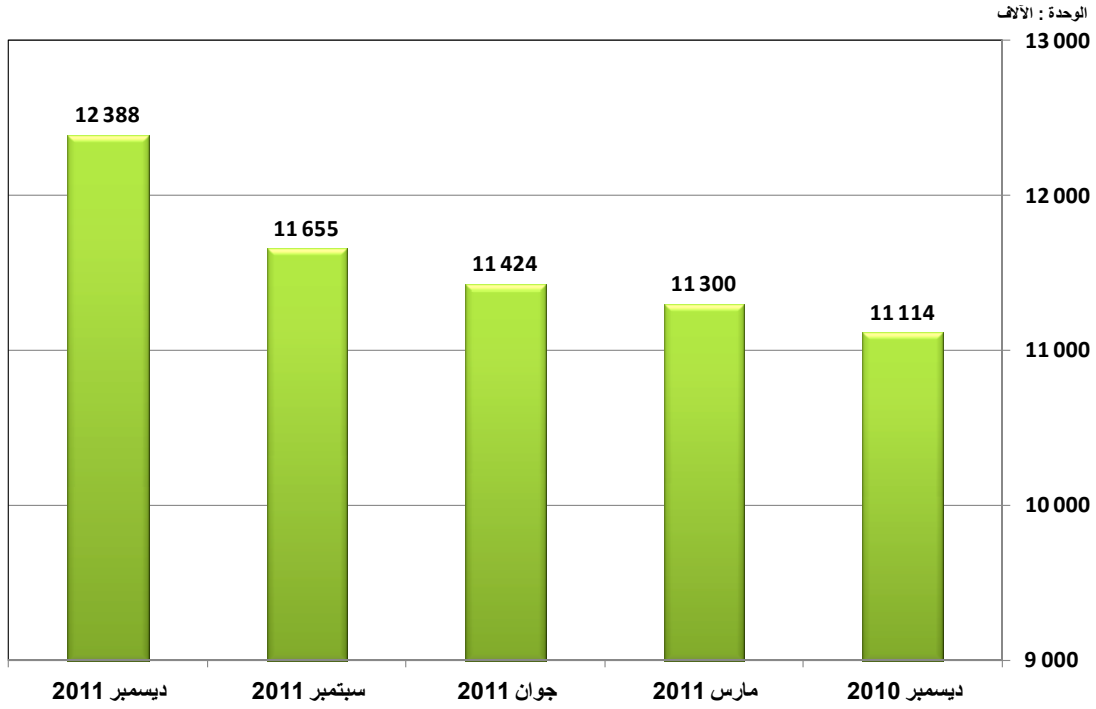
1. عدد اشتراكات الهاتف الجوال

1.1. الوضعية في موفى ديسمبر 2011

إتصالات تونس	تونيزيانا	أورونج تونس	الجملة
4 635 379	6 619 670	1 132 607	12 387 656

عدد الاشتراكات

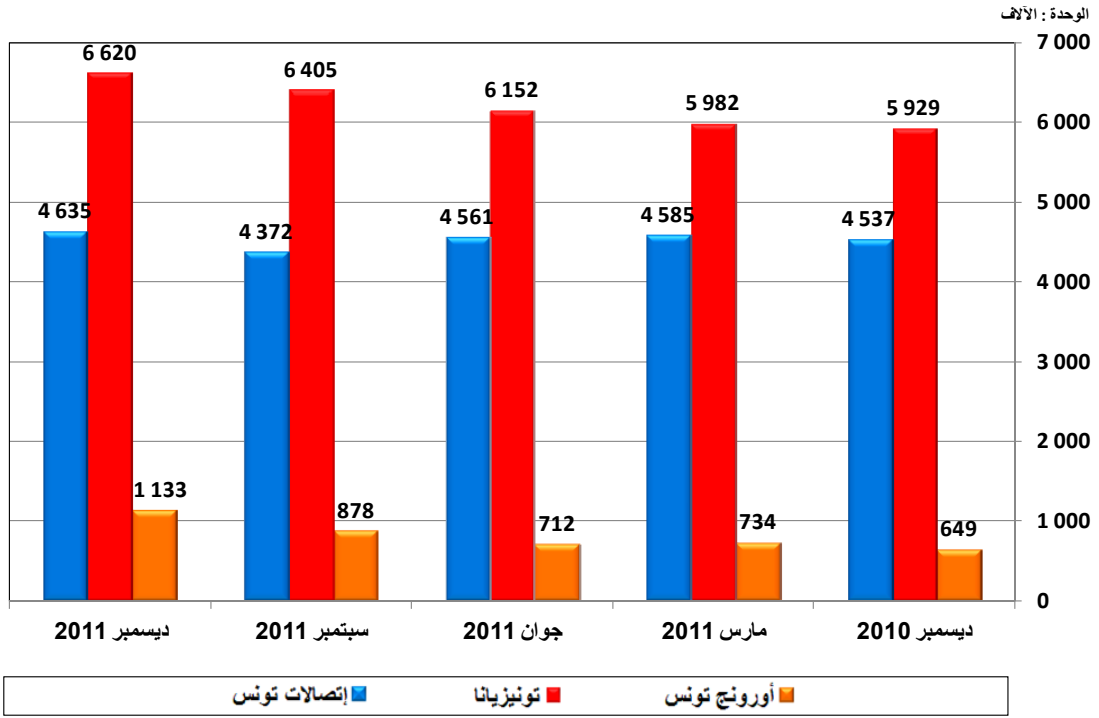
2.1. عدد الاشتراكات



3.1. التطور

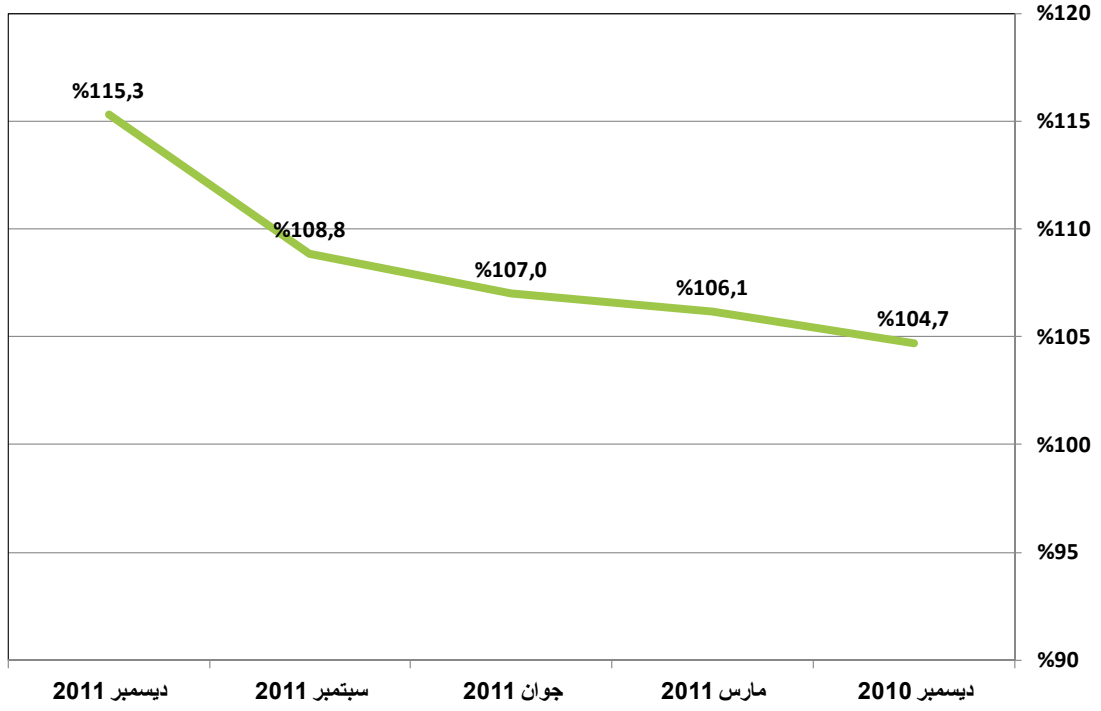
ديسمبر 2011	سبتمبر 2011	جوان 2011	مارس 2011	ديسمبر 2010	الشهر
12 387 656	11 655 096	11 424 388	11 300 401	11 114 206	عدد الاشتراكات
732 560	230 708	123 987	186 195	94 783	التطور الفصلى الصافى
%6,3	%2,0	%1,1	%1,7	%0,9	نسبة التطور

4.1. عدد الاشتراكات / مشغل



2. نسبة كثافة الهاتف الجوال

1.2. نسبة الكثافة

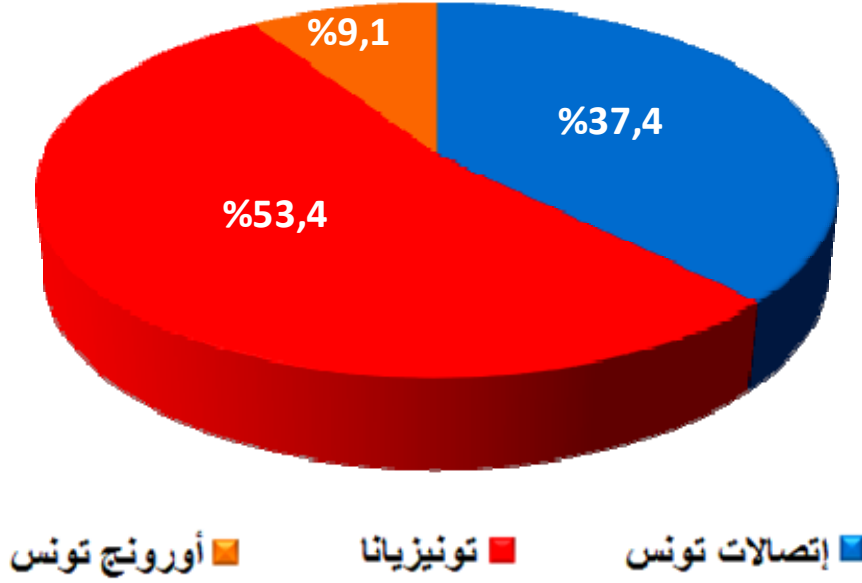


2.2. التطور

الشهر	ديسمبر 2010	مارس 2011	جوان 2011	سبتمبر 2011	ديسمبر 2011
نسبة الكثافة	104,7	106,1	107,0	108,8	115,3
التطور الفصلى الصافى	0,6	1,4	0,9	1,8	6,5

3. حصص سوق الهاتف الجوال

1.3. حصة كل مشغل في موفى ديسمبر 2011



2.3. التطور

الشهر	ديسمبر 2010	مارس 2011	جون 2011	سبتمبر 2011	ديسمبر 2011
إتصالات تونس	%40,8	%40,6	%39,9	%37,5	%37,4
تونيزيانا	%53,3	%52,9	%53,8	%55,0	%53,4
أورانج تونس	%5,8	%6,5	%6,2	%7,5	%9,1